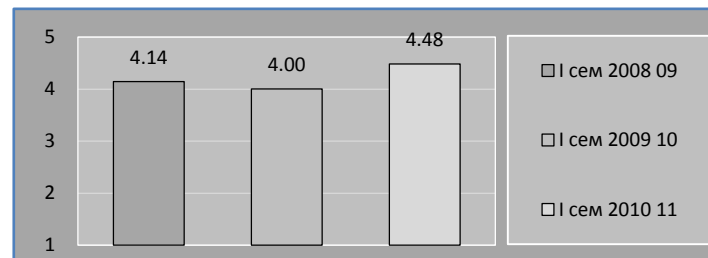
	Факултет спорта и физичког васпитања Универзитета у Нишу	Ознака: Q.05-006	
	Назив документа: Извештај о вредновању квалитета студената од стране наставног особља ФСФВ у Нишу	Датум израде: 05.03.2012. Измена: Верзија: 01	
Референтни документ: Правилник о стандардима и поступцима за обезбеђење квалитета ФСФВ у Нишу		Датум измене:	
Издаје: Комисија за обезбеђење, контролу и унапређење квалитета		Страна: 1/2	Примерак: /5

Извештај о вредновању квалитета студената од стране наставног особља, ФСФВ у Нишу

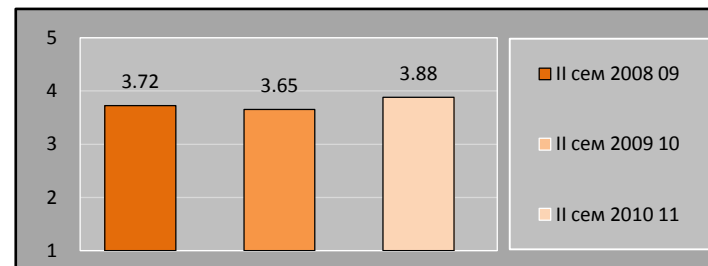
1. Да ли сте задовољни похађањем наставе на предметима на којима сте ангажовани.

	5	4	3	2	1	број одговора	просечна оцена
ШК 2008/09 (%)	46.43	39.29	3.57	3.57	7.14	28.00	4.14
ШК 2009/10 (%)	30.43	47.83	17.39	0.00	4.35	23.00	4.00
ШК 2010/11 (%)	57.58	33.33	9.09	0.00	0.00	33.00	4.48



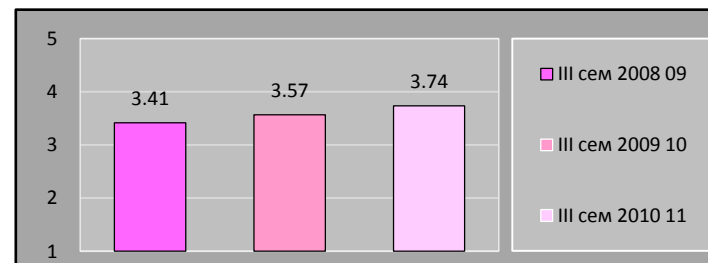
2. Студенти су активни на настави (предавања и вежбе).

	5	4	3	2	1	број одговора	просечна оцена
ШК 2008/09 (%)	17.24	58.62	6.90	13.79	3.45	29.00	3.72
ШК 2009/10 (%)	21.74	34.78	30.43	13.04	0.00	23.00	3.65
ШК 2010/11 (%)	32.35	32.35	29.41	2.94	2.94	34.00	3.88



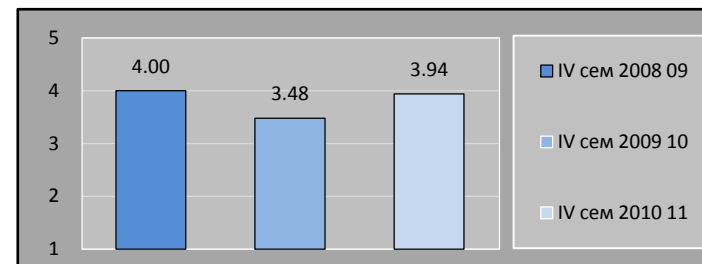
3. Студенти долазе на консултације.

	5	4	3	2	1	број одговора	просечна оцена
ШК 2008/09 (%)	24.14	27.59	17.24	27.59	3.45	29.00	3.41
ШК 2009/10 (%)	21.74	30.43	30.43	17.39	0.00	23.00	3.57
ШК 2010/11 (%)	26.47	38.24	23.53	5.88	5.88	34.00	3.74



4. Задовољан/на сам понашањем студената у току наставе.

	5	4	3	2	1	број одговора	просечна оцена
ШК 2008/09 (%)	20.69	65.52	6.90	6.90	0.00	29	4.00
ШК 2009/10 (%)	21.74	26.09	34.78	13.04	4.35	23	3.48
ШК 2010/11 (%)	33.33	33.33	27.27	6.06	0.00	33	3.94



5. Задовољан/на сам количином и квалитетом знања студената на испиту/испитима.

	5	4	3	2	1	број одговора	просечна оцена
ШК 2008/09 (%)	13.79	51.72	13.79	20.69	0.00	29	3.59
ШК 2009/10 (%)	21.74	26.09	34.78	13.04	4.35	23	3.48
ШК 2010/11 (%)	15.15	24.24	42.42	15.15	3.03	33	3.33

